

# FÖRÄLDRAENKÄT 2015



**Vad tycker föräldrar i Uppsala kommun  
om förskola och familjedaghem?**

**Fasanens förskola**

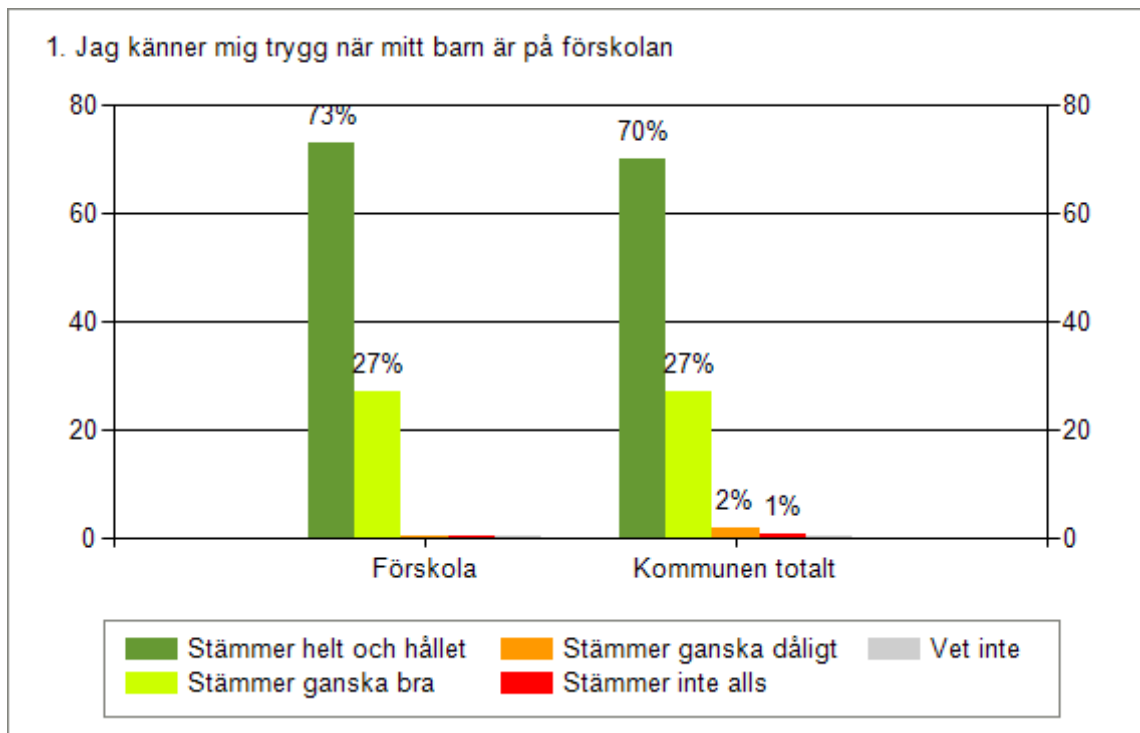
**2015-04-08**

Under tiden från början av februari till mitten av mars 2015 fick alla föräldrar till barn i förskola eller familjedaghem i Uppsala kommun svara på frågor om verksamheten. Frågorna skickades till den vårdnadshavares adress som är knuten till barnet enligt registret för förskoleverksamheten. Föräldrar med flera barn ombads att besvara en enkät för varje barn.

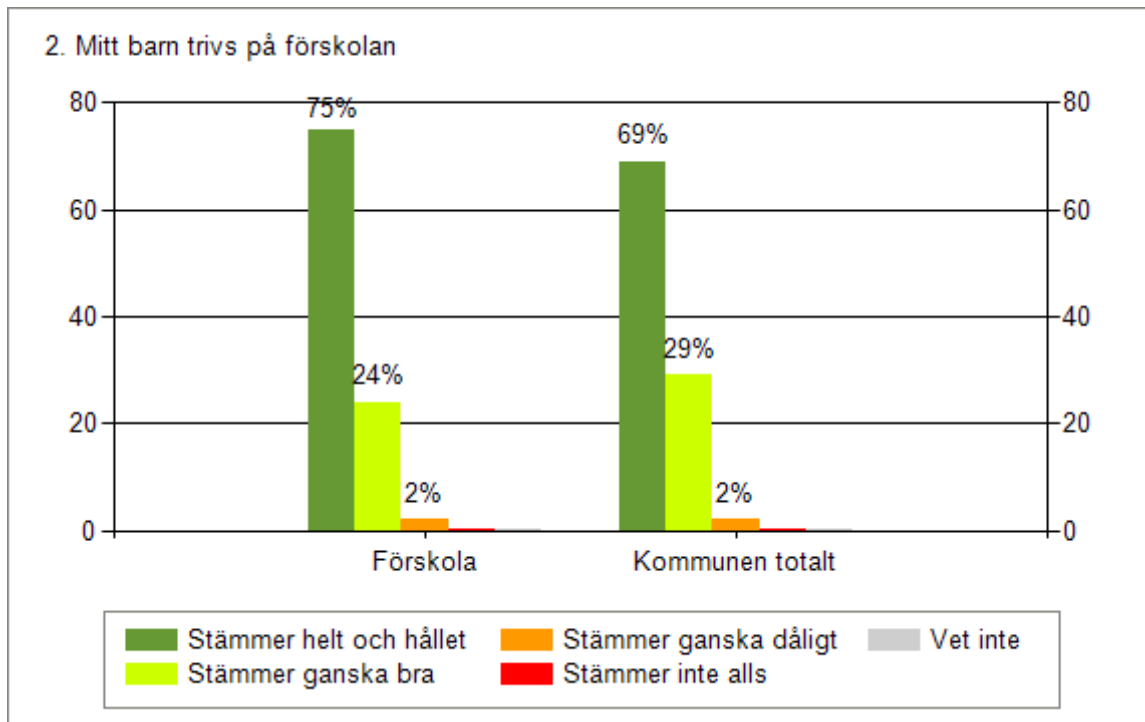
Den här sammanställningen redovisar de svar som lämnats av föräldrar till barnen på er förskola eller ert familjedaghem. I fortsättningen används endast begreppet "Förskola". Med "Kommunen totalt" menas genomsnittet för alla förskolor, både kommunala och fristående.

Sammanställningen redovisar varje fråga i den ordning som de står i enkäten.

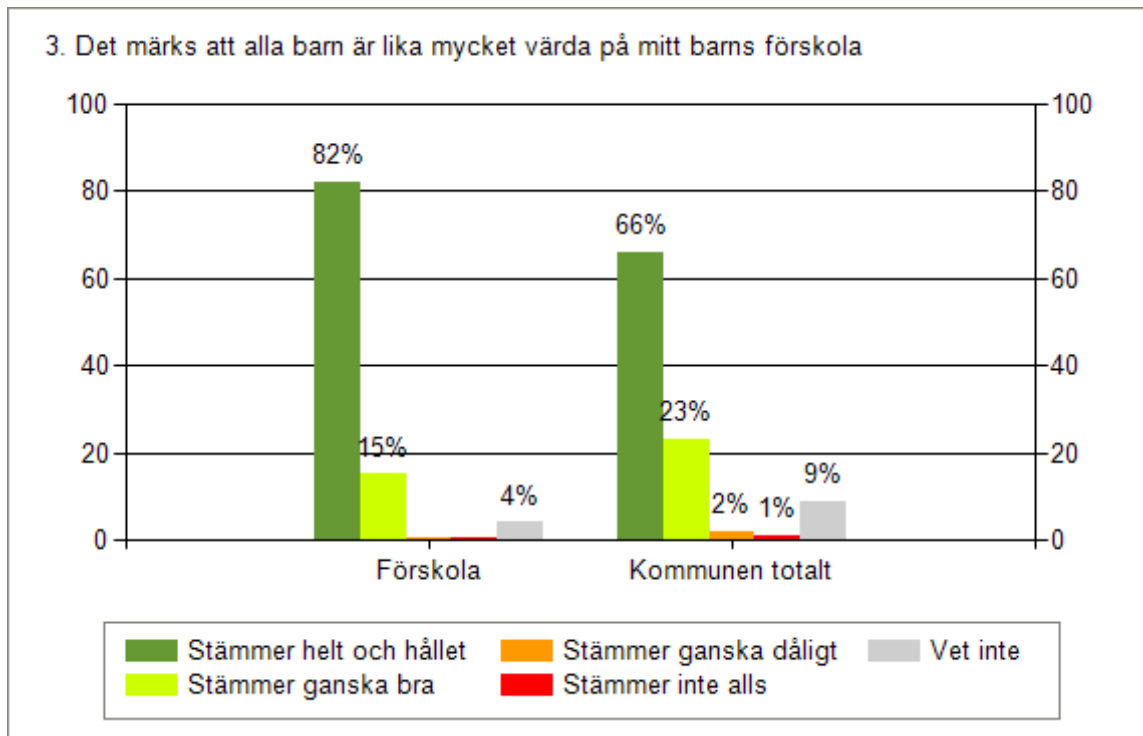
Redovisade medelvärden inkluderar bara de som tagit ställning till frågan genom att välja ett av svarsalternativen 1-4, där alternativ 1 betyder "Stämmer helt och hållet" och 4 "Stämmer inte alls".



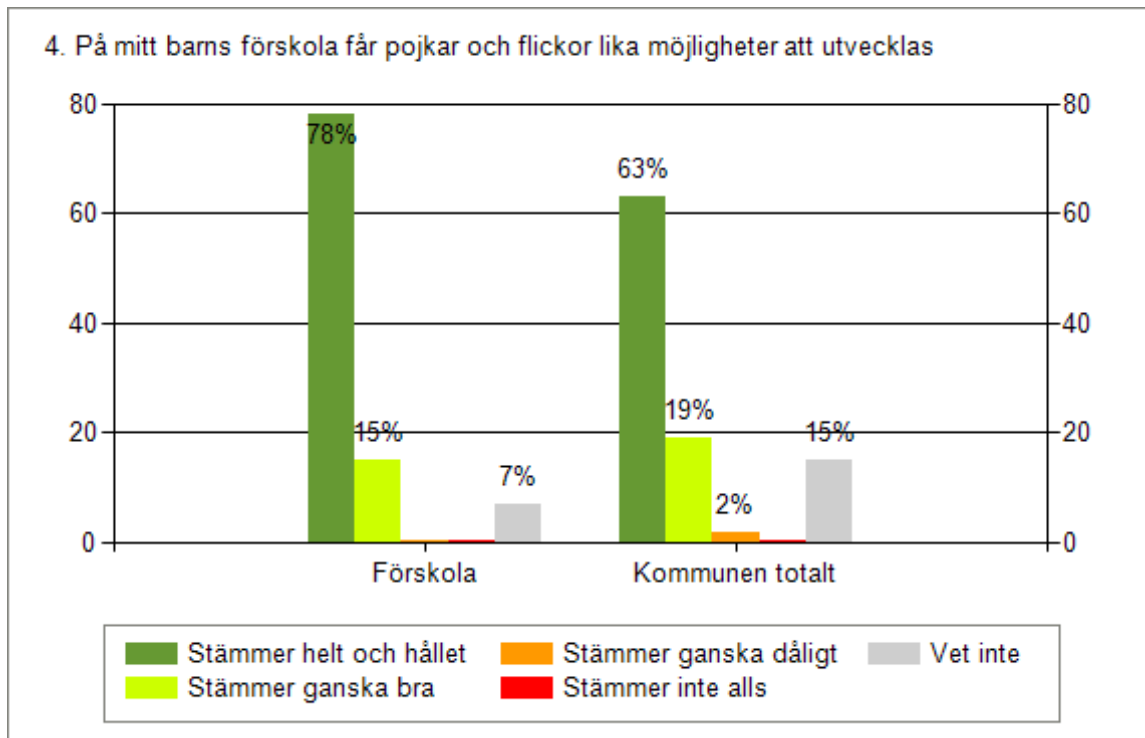
	Förskola	Kommunen totalt
Stämmer helt och hållet	73%	70%
Stämmer ganska bra	27%	27%
Stämmer ganska dåligt	0%	2%
Stämmer inte alls	0%	1%
Vet inte	0%	0%
Medel	3,73	3,67
Svarande	55	6194



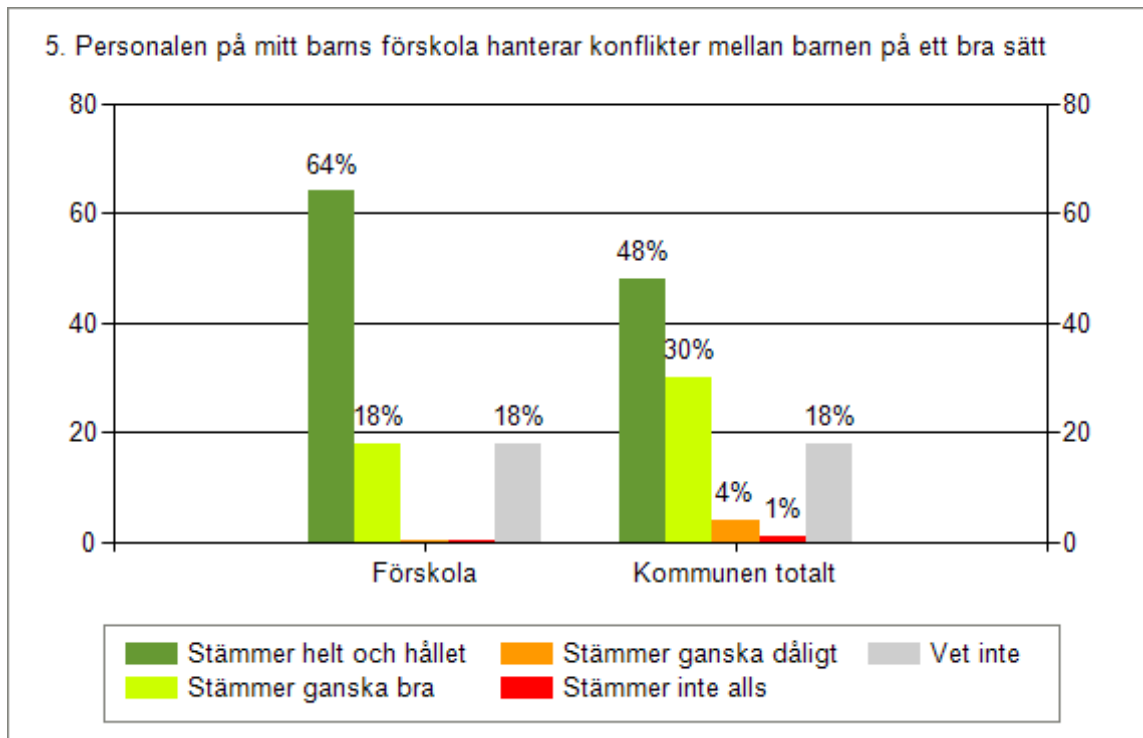
	Förskola	Kommunen totalt
Stämmer helt och hållet	75%	69%
Stämmer ganska bra	24%	29%
Stämmer ganska dåligt	2%	2%
Stämmer inte alls	0%	0%
Vet inte	0%	0%
Medel	3,73	3,66
Svarande	55	6199



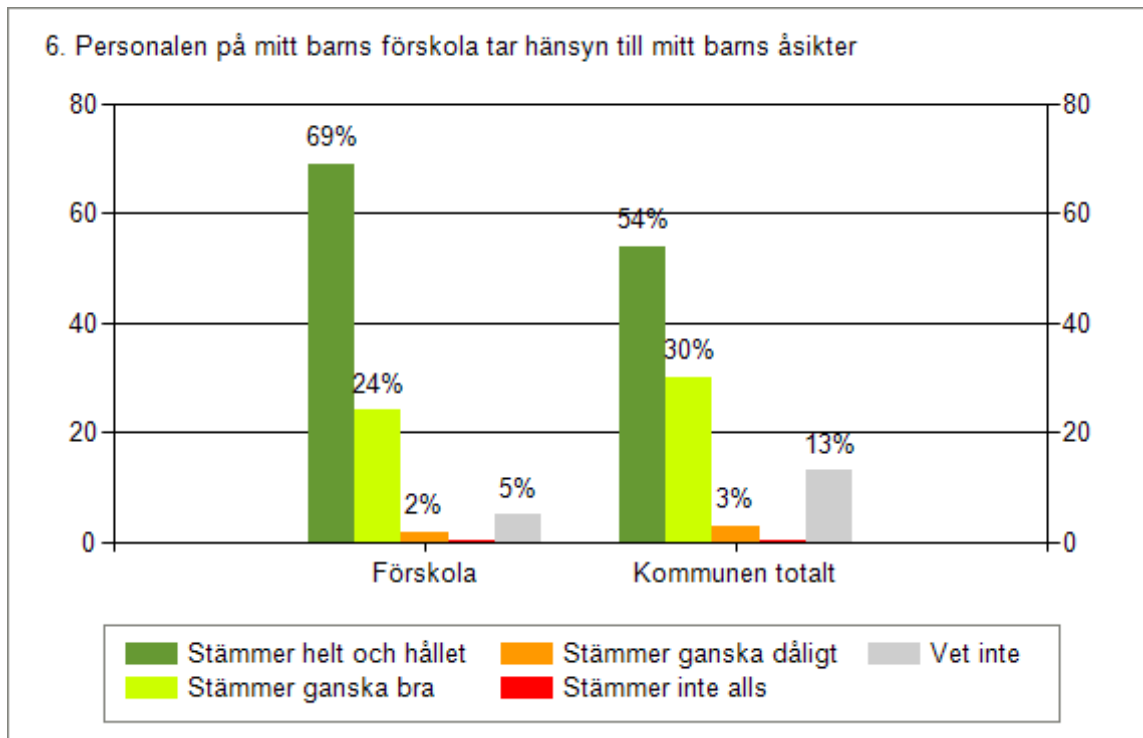
	Förskola	Kommunen totalt
Stämmer helt och hållet	82%	66%
Stämmer ganska bra	15%	23%
Stämmer ganska dåligt	0%	2%
Stämmer inte alls	0%	1%
Vet inte	4%	9%
Medel	3,85	3,69
Svarande	55	6186



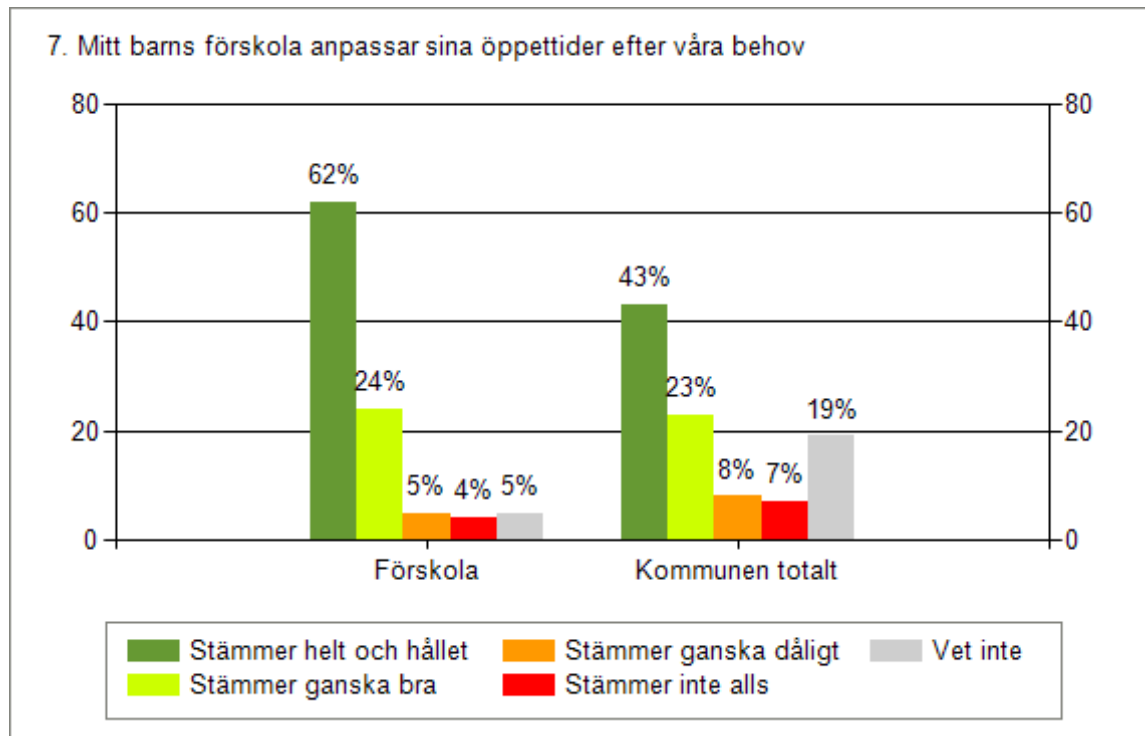
	Förskola	Kommunen totalt
Stämmer helt och hållet	78%	63%
Stämmer ganska bra	15%	19%
Stämmer ganska dåligt	0%	2%
Stämmer inte alls	0%	0%
Vet inte	7%	15%
Medel	3,84	3,71
Svarande	55	6200



	Förskola	Kommunen totalt
Stämmer helt och hållet	64%	48%
Stämmer ganska bra	18%	30%
Stämmer ganska dåligt	0%	4%
Stämmer inte alls	0%	1%
Vet inte	18%	18%
Medel	3,78	3,52
Svarande	55	6192

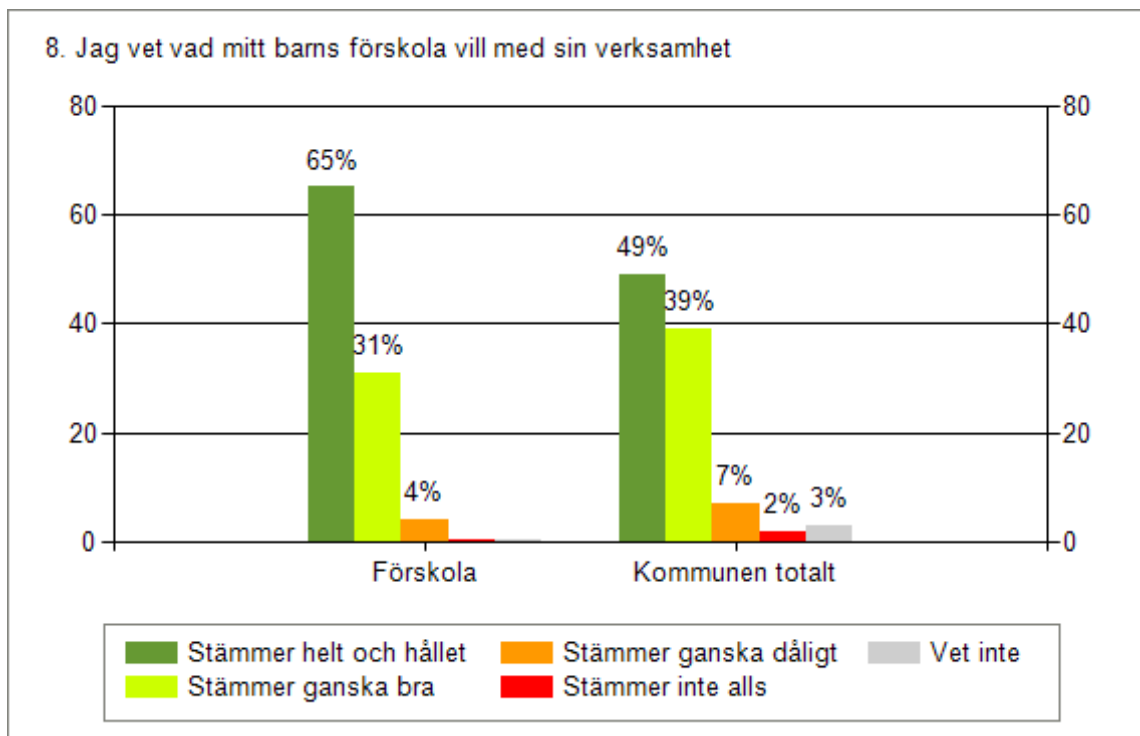


	Förskola	Kommunen totalt
Stämmer helt och hållet	69%	54%
Stämmer ganska bra	24%	30%
Stämmer ganska dåligt	2%	3%
Stämmer inte alls	0%	0%
Vet inte	5%	13%
Medel	3,71	3,58
Svarande	55	6189

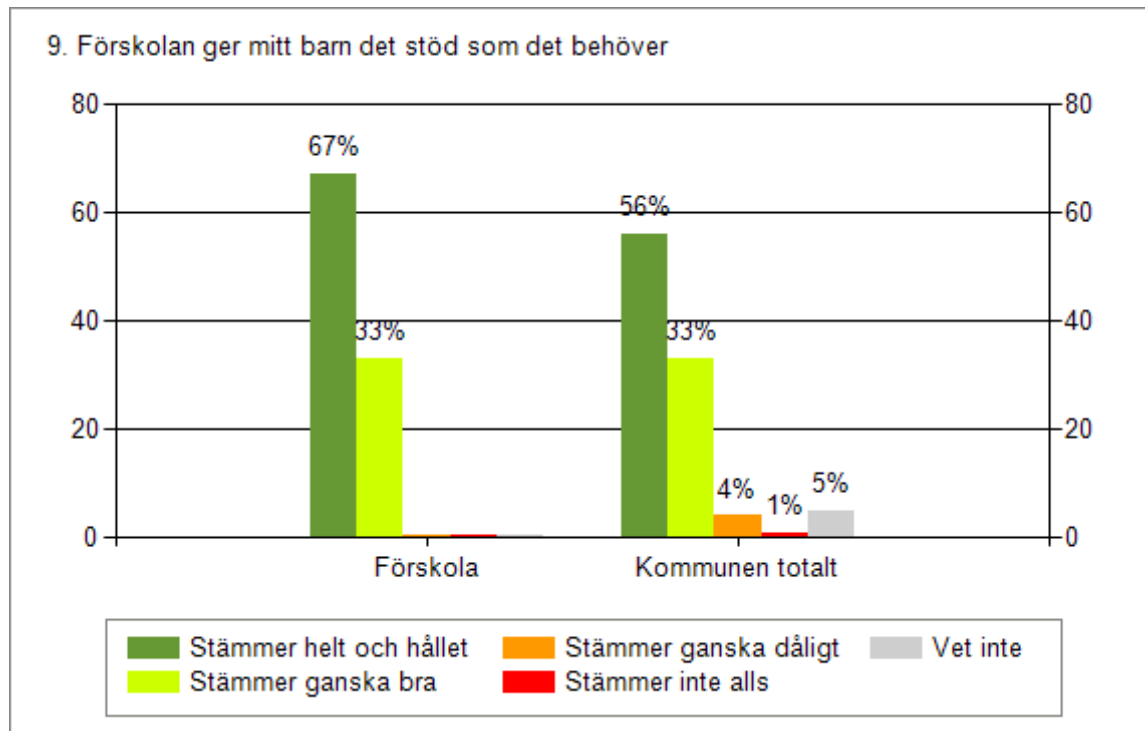


	Förskola	Kommunen totalt
Stämmer helt och hållet	62%	43%
Stämmer ganska bra	24%	23%
Stämmer ganska dåligt	5%	8%
Stämmer inte alls	4%	7%
Vet inte	5%	19%
Medel	3,52	3,26
Svarande	55	6189

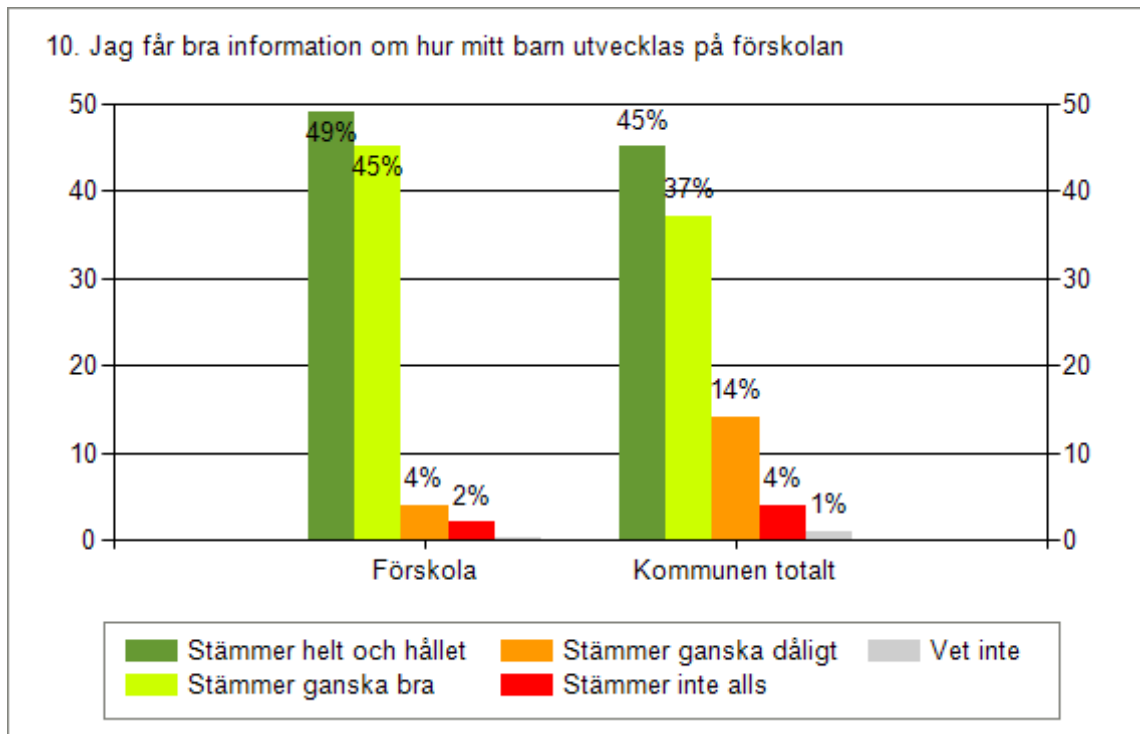




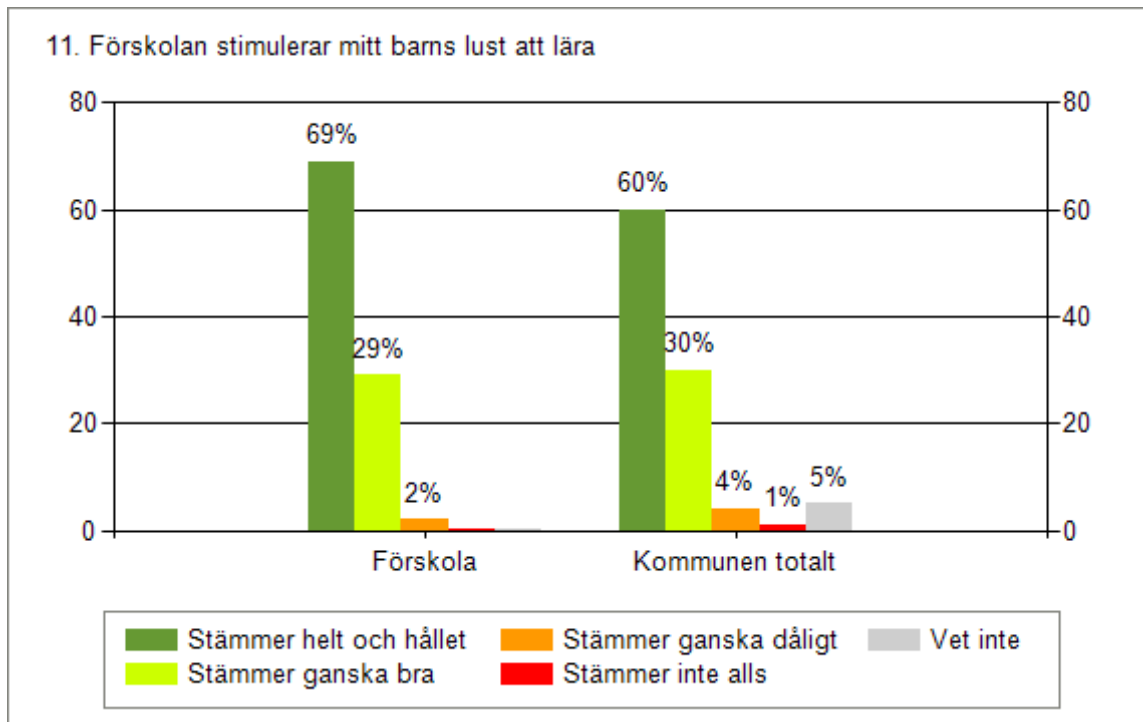
	Förskola	Kommunen totalt
Stämmer helt och hållet	65%	49%
Stämmer ganska bra	31%	39%
Stämmer ganska dåligt	4%	7%
Stämmer inte alls	0%	2%
Vet inte	0%	3%
Medel	3,62	3,38
Svarande	55	6191



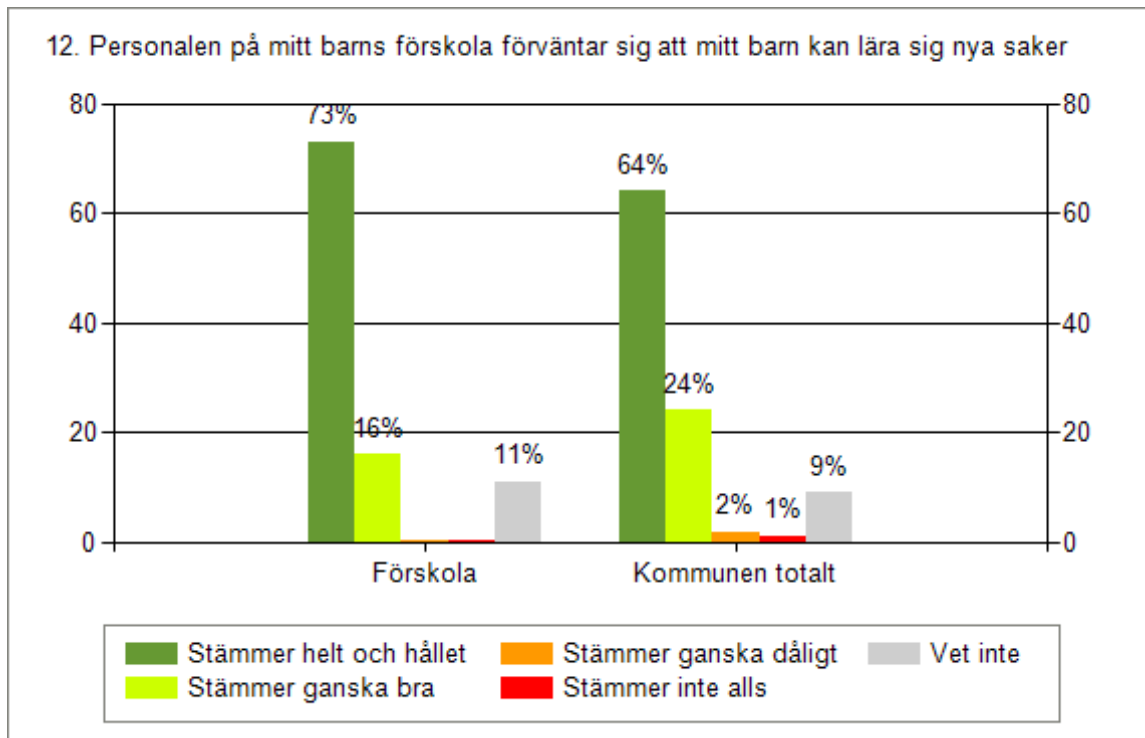
	Förskola	Kommunen totalt
Stämmer helt och hållet	67%	56%
Stämmer ganska bra	33%	33%
Stämmer ganska dåligt	0%	4%
Stämmer inte alls	0%	1%
Vet inte	0%	5%
Medel	3,67	3,52
Svarande	55	6191



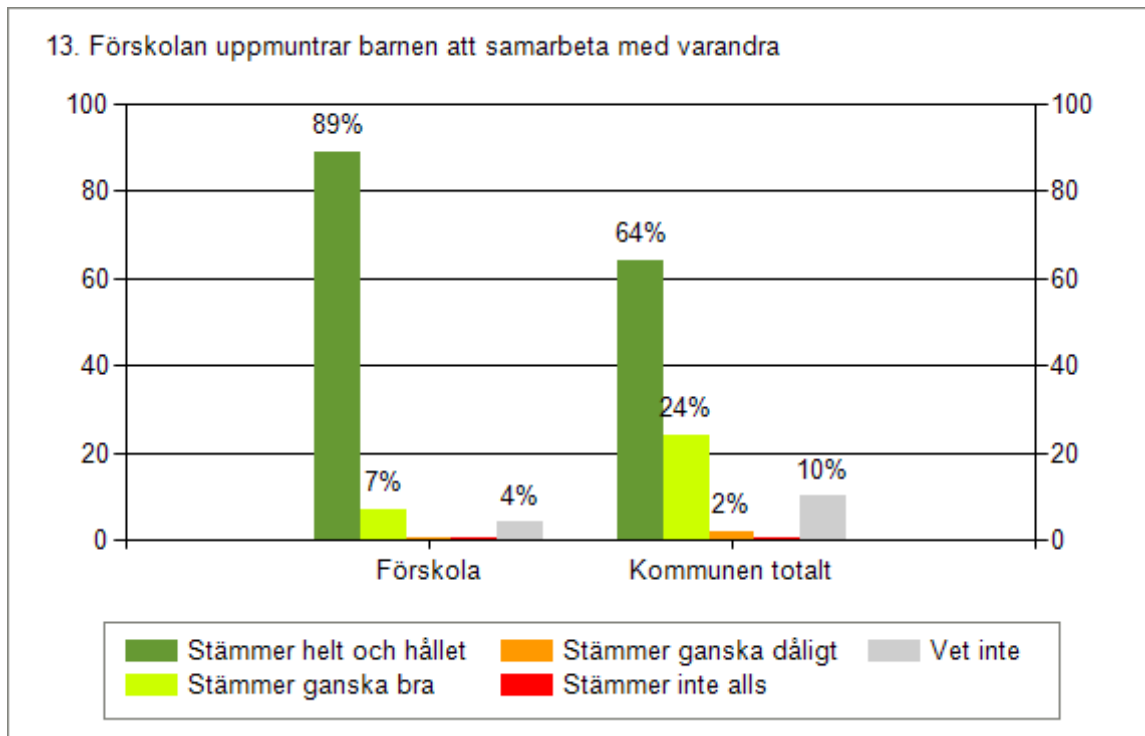
	Förskola	Kommunen totalt
Stämmer helt och hållet	49%	45%
Stämmer ganska bra	45%	37%
Stämmer ganska dåligt	4%	14%
Stämmer inte alls	2%	4%
Vet inte	0%	1%
Medel	3,42	3,24
Svarande	55	6200



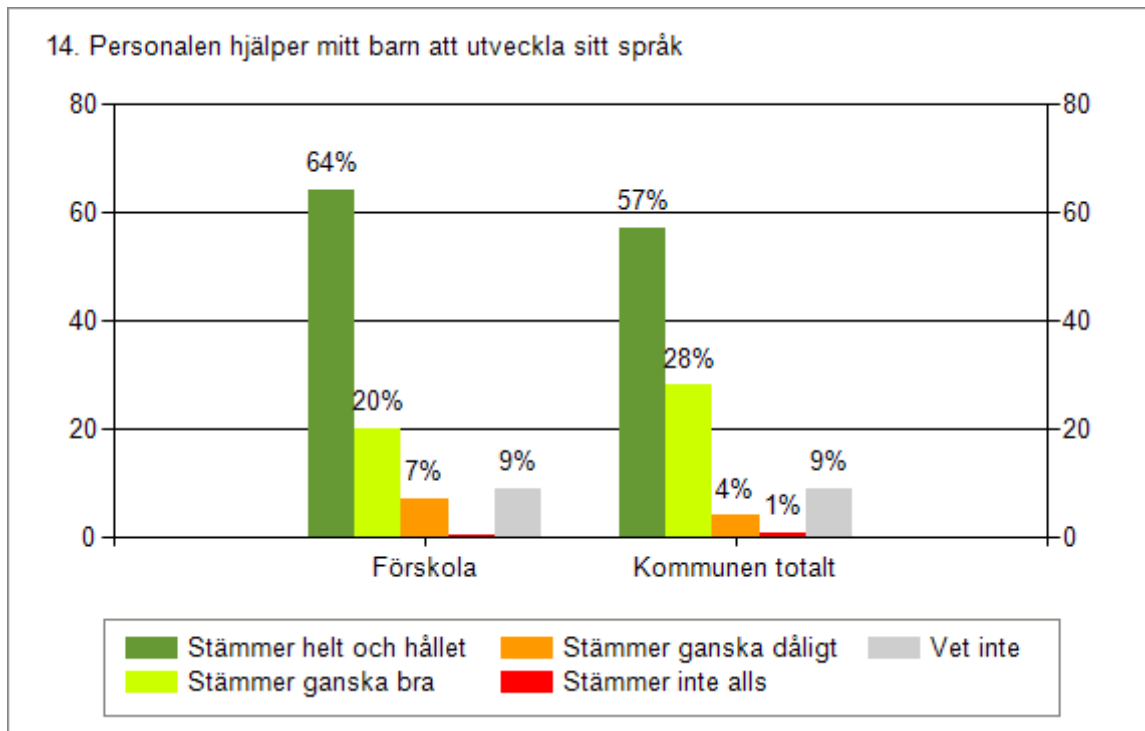
	Förskola	Kommunen totalt
Stämmer helt och hållet	69%	60%
Stämmer ganska bra	29%	30%
Stämmer ganska dåligt	2%	4%
Stämmer inte alls	0%	1%
Vet inte	0%	5%
Medel	3,67	3,57
Svarande	55	6193



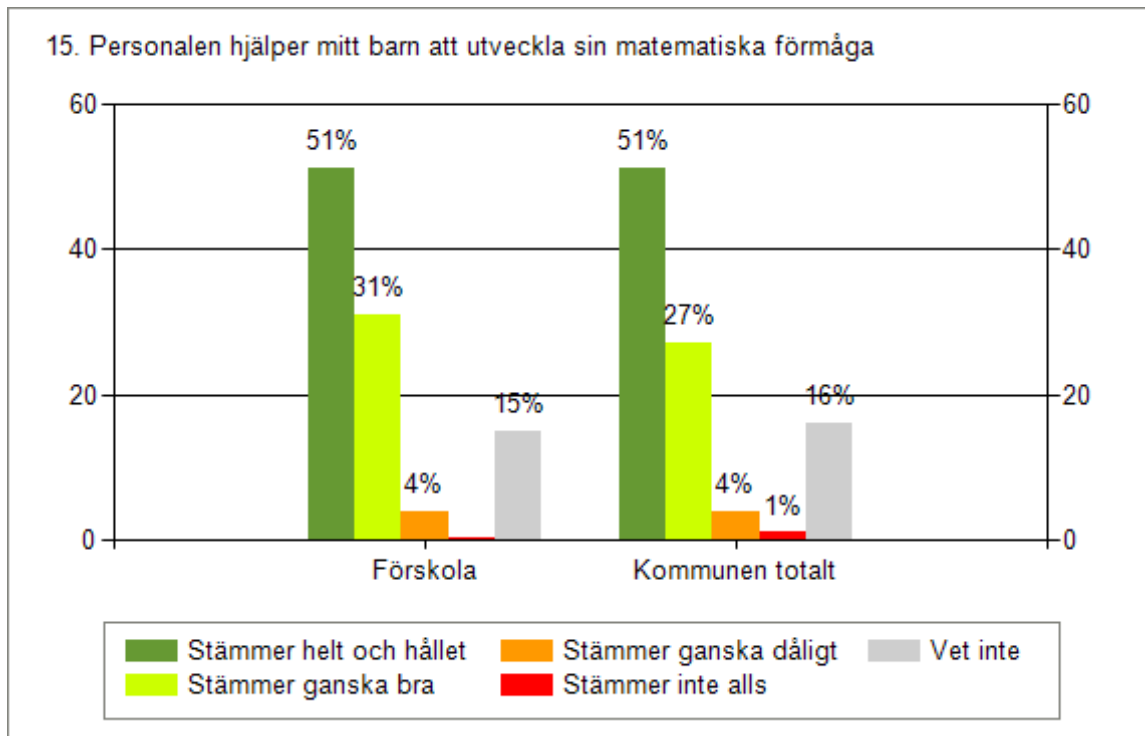
	Förskola	Kommunen totalt
Stämmer helt och hållet	73%	64%
Stämmer ganska bra	16%	24%
Stämmer ganska dåligt	0%	2%
Stämmer inte alls	0%	1%
Vet inte	11%	9%
Medel	3,82	3,67
Svarande	55	6184



	Förskola	Kommunen totalt
Stämmer helt och hållet	89%	64%
Stämmer ganska bra	7%	24%
Stämmer ganska dåligt	0%	2%
Stämmer inte alls	0%	0%
Vet inte	4%	10%
Medel	3,92	3,69
Svarande	55	6199

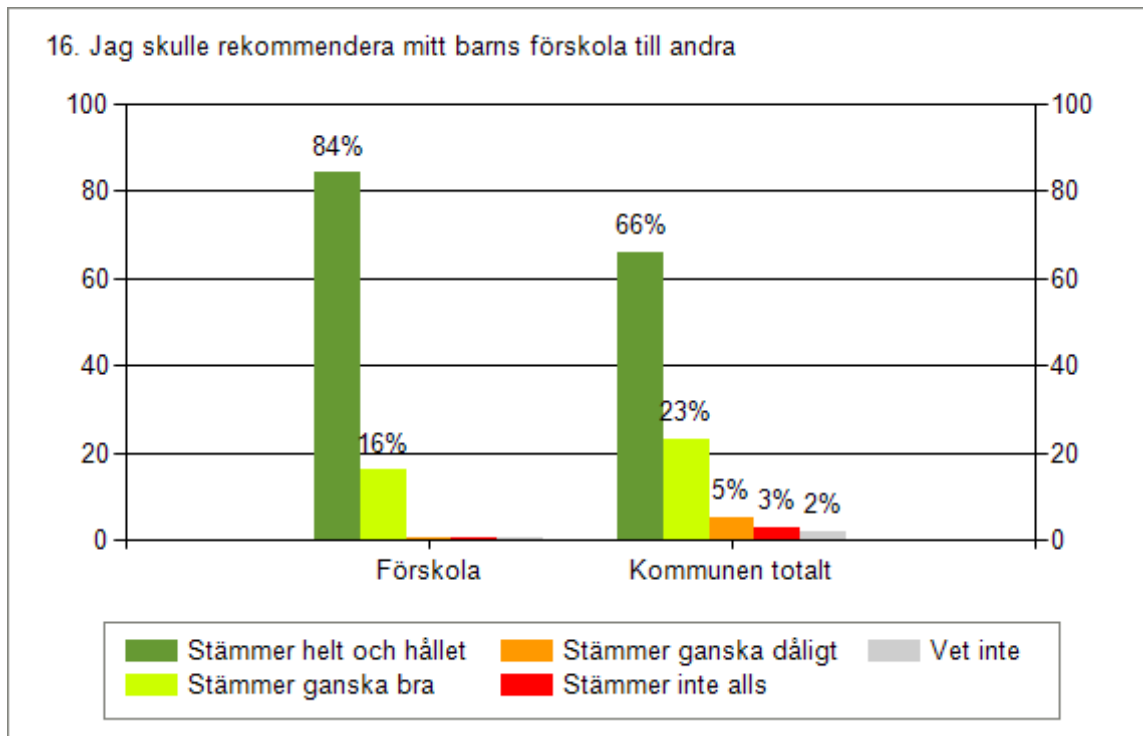


	Förskola	Kommunen totalt
Stämmer helt och hållet	64%	57%
Stämmer ganska bra	20%	28%
Stämmer ganska dåligt	7%	4%
Stämmer inte alls	0%	1%
Vet inte	9%	9%
Medel	3,62	3,56
Svarande	55	6193

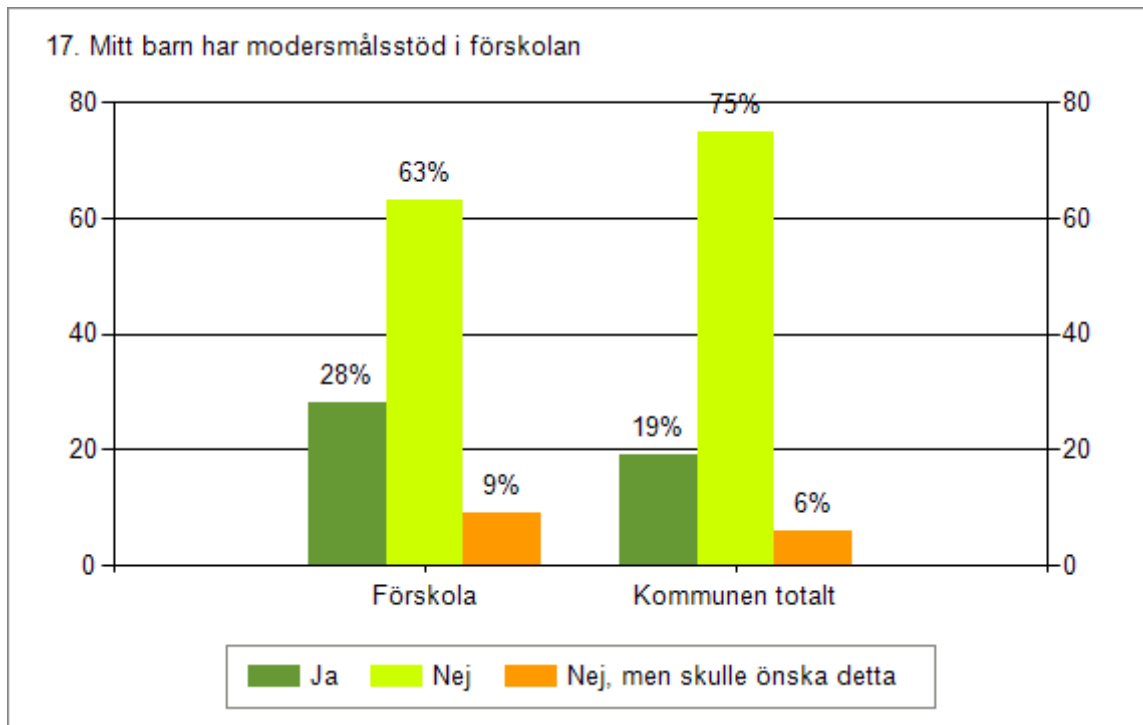


	Förskola	Kommunen totalt
Stämmer helt och hållet	51%	51%
Stämmer ganska bra	31%	27%
Stämmer ganska dåligt	4%	4%
Stämmer inte alls	0%	1%
Vet inte	15%	16%
Medel	3,55	3,53
Svarande	55	6196



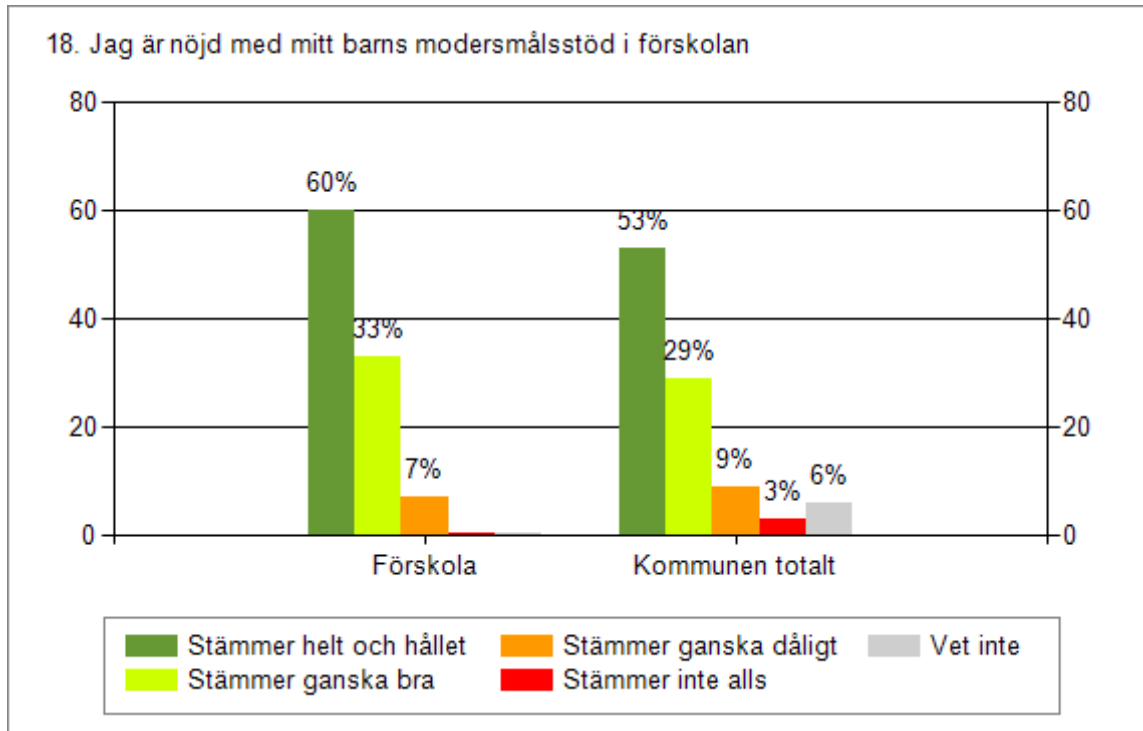


	Förskola	Kommunen totalt
Stämmer helt och hållet	84%	66%
Stämmer ganska bra	16%	23%
Stämmer ganska dåligt	0%	5%
Stämmer inte alls	0%	3%
Vet inte	0%	2%
Medel	3,84	3,55
Svarande	55	6185



	Förskola	Kommunen totalt
Ja	28%	19%
Nej	63%	75%
Nej, men skulle önska detta	9%	6%
Medel	1,81	1,86
Svarande	54	6104

För denna fråga redovisas svar enbart från de föräldrar som i föregående fråga har angivit att barnet har modersmålsstöd. Om färre än fem föräldrar svarat ja på detta redovisas endast svaren för hela kommunen.



	Förskola	Kommunen totalt
Stämmer helt och hållet	60%	53%
Stämmer ganska bra	33%	29%
Stämmer ganska dåligt	7%	9%
Stämmer inte alls	0%	3%
Vet inte	0%	6%
Medel	3,53	3,39
Svarande	15	1143